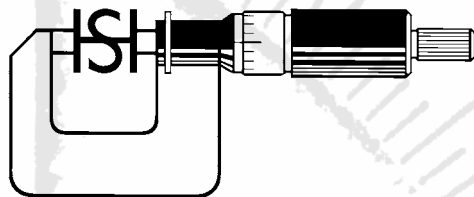




Original-Scherer-Pendelwaage



Hubert Scherer
Maschinen- und Gerätebau

NEU





Hubert Scherer Maschinen- und Gerätebau

Lindenstraße 10 · 79258 Hartheim-Bremgarten
Fon 0 76 33 - 34 72 · Fax 0 76 33 - 1 66 98
scherer-bremgarten@t-online.de · www.maschinenbau-scherer.de

Die Original-Scherer-Pendelwaage ist ein alternatives Messgerät zur Wasserwaage.

Mit der Original-Scherer-Pendelwaage wiegen Sie keine Körpergewichte, sondern Sie kontrollieren oder bestimmen horizontale und vertikale Linien, mit dem Unterschied zur Wasserwaage, dass Sie von null bis dreihundertsechzig Grad jeden Winkel messen und direkt ablesen können, ohne dass Sie an dem Messgerät etwas verstellen oder einrichten müssen.

Die Pendelwaage ist winterfest und robust in ihrer Bauweise. Es muss auch keine verbrauchte Batterie gewechselt werden, welche ja üblicherweise oder meistens im Moment nicht greifbar, zur Verfügung steht.

Die Pendelwaage ist ein rein mechanisches Messgerät. Sie ist handwerkliche Qualität, Made in Germany.

Die Original-Scherer-Pendelwaage findet Verwendung beim Architekten, beim Handwerk quer durch alle Berufe, ob Maurer, Zimmermann, Schreiner, Schlosser oder Instalateur, auch für den Straßenbauer sowie den Kanalbauer wird sie eine große Hilfe sein.

Original-Scherer-Pendelwaage



Die OSPW sind in folgenden Ausführungen erhältlich:

Typ 01	OSPW 0100	_____	Typ 06	OSPW 1250	_____
Typ 02	OSPW 0250	_____	Typ 07	OSPW 1500	_____
Typ 03	OSPW 0500	_____	Typ 08	OSPW 1750	_____
Typ 04	OSPW 0750	_____	Typ 09	OSPW 2000	_____
Typ 05	OSPW 1000	_____	Typ 10	OSPW 2500	_____

Original - Scherer - Pendelwaage